

UPUSTVO ZA UPOTREBU

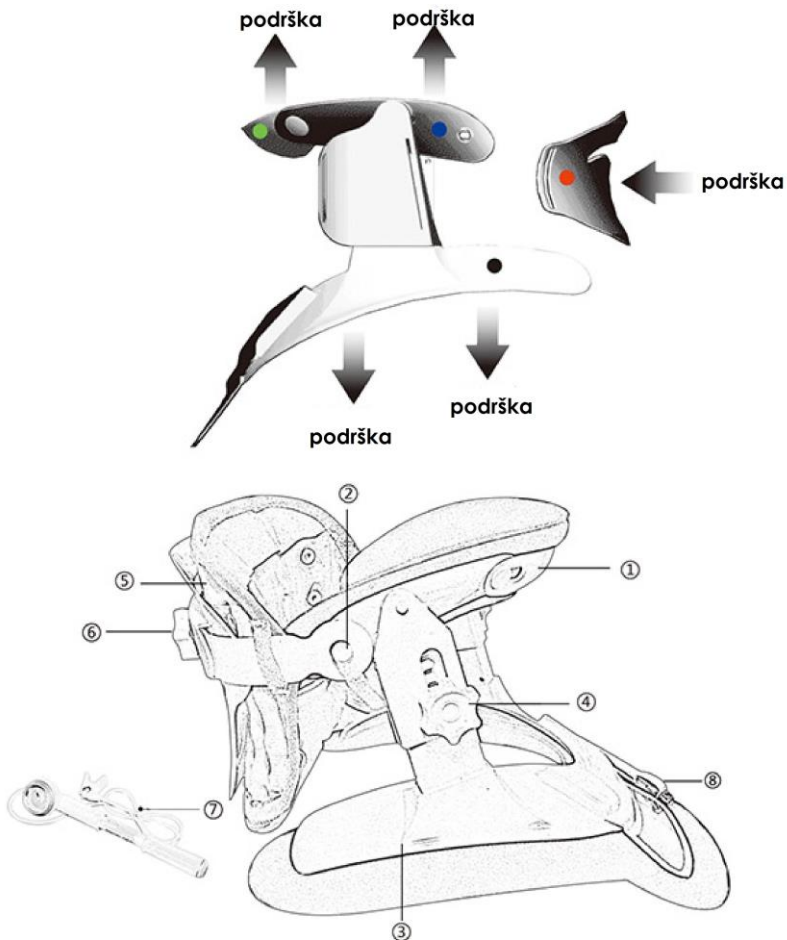
KRAGNA ZA VRAT SA VAZDUŠNOM DEKOMPRESIJOM

CE FDA ISO9001 USA Patent: 8685193



Šta se nalazi u pakovanju:

1. Podrška za donju vilicu
2. Kopča
3. Podrška za vrat
4. Podešavajući točak sa strane
5. Vazdušni mehur za zadnji deo vrata
6. Podešavajući točak na zadnjem delu vrata
7. Ručna pumpa
8. Ventil za vazduh



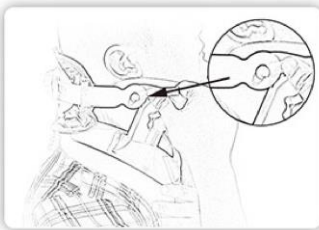
Važno: Pažljivo pročitajte uputstvo i mere predostrožnosti pre korišćenja kragne

Kako se postavlja kragnu

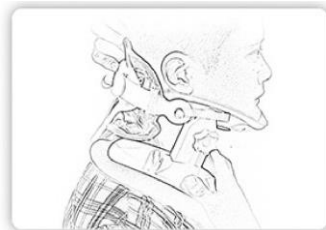
Prikazani model na slici NTD3000



1. Ispraviti vrat, podići lagano glavu i postaviti prednji deo ispod brade



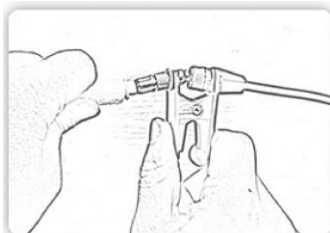
2. Osloniti ram kragne na ramena, obaviti oko vrata, i zatvoriti osigurač sa strane.



3. Podesite točkić sa zadnje strane da pritegne ili opusti kragnu do odgovarajuće veličine vašeg vrata, i fiksirajte ga.



4. Podesite točkiće napred sa leve i desne strane, gore ili dole, da podesite odgovarajuću visinu za vaš vrat.



5. Prikopčajte pumpu i ventil na kragni.



6. Napumpajte vazduh u vazdušne komore.

Napomena: Ako vas kragna suviše pritiska, ili se osećate nelagodno, kontaktirajte odmah svog lekara.

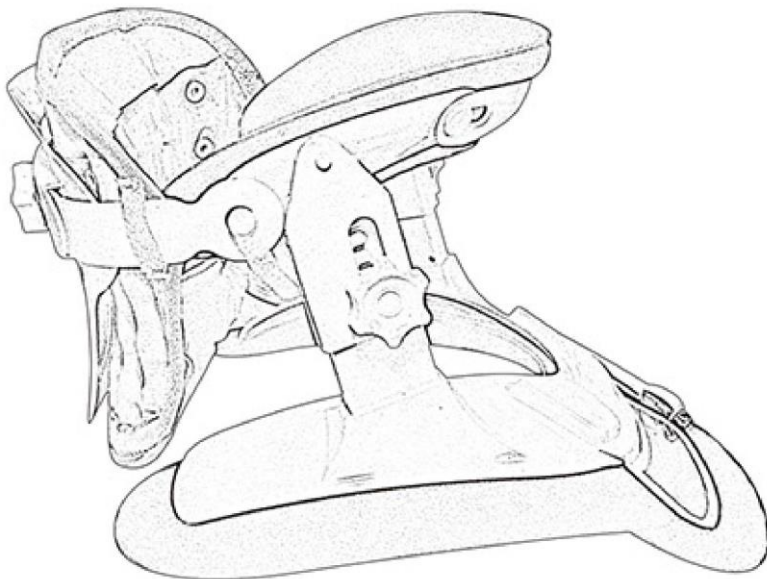
Kako se nosi kragna

Važne napomene:

Vaš fizijatar je odlučio da će nošenje kragne pomoći u vašem oporavku. Podrška za vrat je dvodelna, i dizajnirana je tako da ograničava pokrete gornjeg dela kičme od prekomernih pokreta. Nećete biti u mogućnosti da pokretom glave kažete „da“ ili „ne“, i to će vam možda delovati neuobičajeno, ali ograničenje ove vrste pokreta je važan deo vašeg tretmana rehabilitacije.

Instrukcije će vam pomoći da jednostavno pratite proceduru stavljanja i skidanja kao i da budete sigurni da je pravilno primenjujete.

Ako kragnu oblačite sami, stanite ispred ogledala i pokušajte da držite vašu glavu i vrat što možete pravije. Ako imate pomoć, dok vam stavljaju kragnu, vi se koncentrišite da držite glavu i vrat pravim. Ako imate dugu kosu, treba je izbaciti izvan kragne. Ako nosite minđuše, treba ih skinuti pre nošenja kragne.



Šta čini ovu kragnu jedinstvenom i superiornom?

Kragna je revolucionarni pristup u tretiranju bola u vratu. Veoma laka i jednostavna za upotrebu, ekstenzija vratnog dela pomaže u smanjenju pritiska na deo vratne kičme, koristeći inovativni longitudinalni sistem istezanja. Samostojeći okvir koristi oslonac na tri tačke i to na podbradak, ramenima i na zadnji deo vrata, omogućavajući svestrani tretman podrške na obrazu, donjoj vilici i ramenima. Pumpanjem vazduha u vazdušne komore, postižete funkciju istezanja vrata. Proširujuća kragna pored fiksnog okovratnika smanjuje pritisak na disk u vratnom delu kičme, efikasno umanjujući bol.

Kragna je u potpunosti podesiva tako da odgovara širokom krugu pacijenata različite anatomije. Jednostavnim podešavanjem može da odgovara svakom pacijentu. Jednostavno postavite Kragnu oko svog vrata i ona će omogućiti momentalno olakšanje. Može da se nosi bile gde, i nije potrebno bilo kakvo sklapanje i sastavljanje ili baterije za njeno funkcionisanje. Jednostavnost u dizajnu čini ovu Kragnu idealnom za nošenje i kod kuće i na poslu. Nema potrebe više čekati da dođete kući da bi pomogli sebi, ili da ležete na pod i koristite razna druga pomagala. Fizioterapeutima je ova Kragna prvi izbor prilikom preporuke pacijentima.

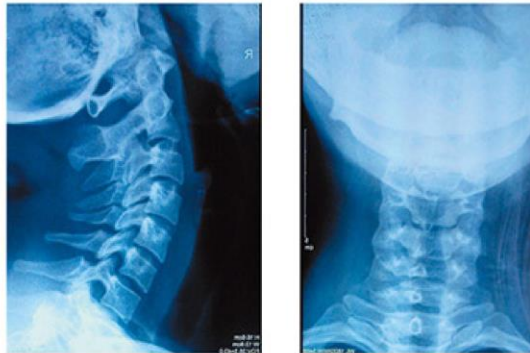
Karakteristike kragne

1. Opušta napete mišiče, uklještenene nerve, bol u vratu i glavobolju.
2. Obezbeđuje istezanje duž fiziološke krive preko gore-dole točkića sa obe strane i komora za vazduh na zadnjem delu.
3. Lečenje osteoartritisa (bolesti zglobova), otečenih diskova, ispravljenog vrata ili degenerativnih diskova ili zglobova.
4. Pomaže u lečenju vrata, nerava, vratne arterije i vratne spondiloze (okoštavanja vratne kičme).
5. Jedinstveno dizajniran istežući pojas omogućava efekat istezanja a ergonomski dizajniran frontalni okovratnik pokriven sa mekom podlogom obezbeđuje komfor, podršku i stabilnost.
6. Kragna sadrži vazdušne komore i okvir koji pruža podršku na tri tačke, obezbeđujući silu istezanja oko celog vrata, a nema samo na prednju vilicu.
7. Laka za skidanje i primenu.



Indikacije

1. Vrat, koren nerva, kičmena arterija, vratna spondiloza (okoštavanje vrata), vratni i leđni miofascitis (bol u vezivnom tkivu i mišićima).
2. Pomaže u imobilizaciji vrata prema preporuci fizijatra posle operacije u vratnom delu.
3. Oštećen disk u vratnom delu kičme.
4. Može da služi kao zamena za gips, udlage za imobilizaciju vrata i glave.



Upozorenje: Nepridržavanje mera predostrožnosti može dovesti do povrede ili nefunkcionisanja kragne.

Predostrožnost

Kragna se koristi u slučajevima vratne spondiloze (okoštavanje vratnog dela kičme). Pacijenti sa dijagnozama kao što su kancer, ili problem vratnih krvnih sudova, mogu da koriste Kragnu samo uz odobrenje svog lekara. Ako Kragna prilikom nošenja prouzrukuje bilo kakvu nelagodnost ili bol, prestanite da je koristite i konsultujte vašeg lekara.

Kontraindikacije

Pacijenti sa oštećenom kičmenom moždinom u vratnom delu ne smeju da koriste kragnu.

